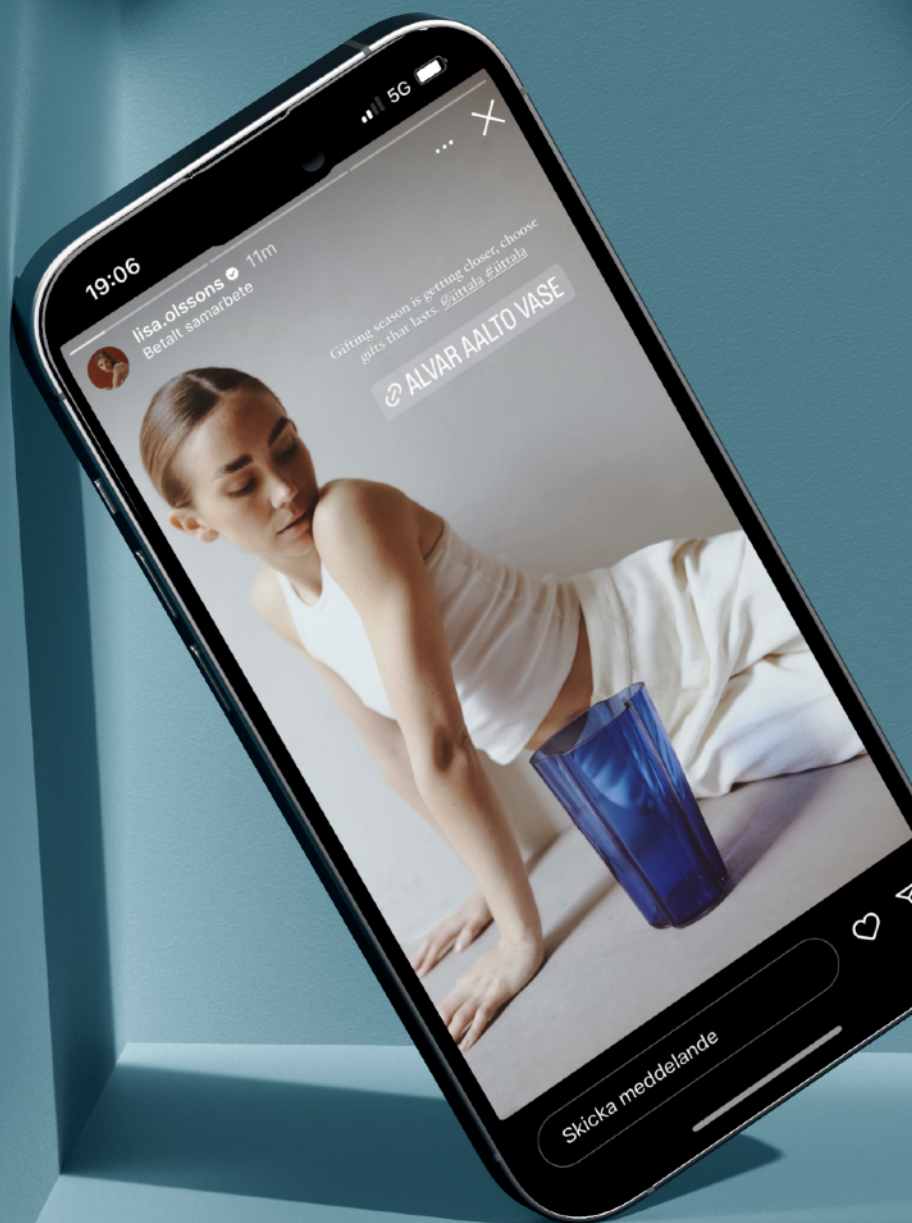


syncro

20
22



Kvartalsrapport Q4 Bokslutskommuniké

Innehåll

01 Översikt

- 03 Summering
- 04 Övergripande kommentarer
- 05 Väsentliga händelser

02 VD har ordet

- 06 VD har ordet
- 07 VD har ordet (forts.)

03 Om Syncro Group

- 09 Highlights Q4
- 10 Highlights 2022
- 11 Om Syncro Group
- 12 Om våra bolag

04 Finansiell översikt

- 13 Koncernen
- 14 Moderbolaget
- 15 Risker och finansiell ställning
- 16 Aktien och övrigt

05 Finansiell rapportering

- 19 Koncernen
- 23 Moderbolaget
- 27 KPI
- 28 Definitioner

Nettoomsättningen ökar med 48% och når 60 mkr i Q4 2022

”Årets fjärde kvartal fortsatte att präglas av implementering av den strategi som styrelsen lade fast under sommaren. Jag tillträdde som vd i oktober och kan stolt konstatera att vårt gedigna förändringsarbete redan har börjat bära frukt. Koncernen omsatte 60 miljoner kronor i kvartalet, upp från 45 miljoner kronor i föregående kvartal och upp från 40 miljoner kronor motsvarande kvartal 2021. Dessutom visade vi vinst på EBITDA-nivå både i CUBE och Collabs. Vi är på rätt väg för att nå vårt mål om att bli ett globalt skalbart och lönsamt bolag.”

- Ebbe Damm, VD Syncro Group

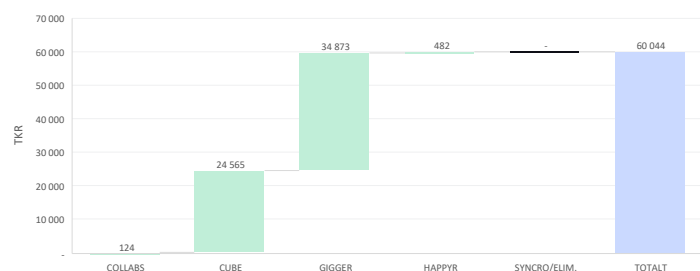
Oktober – December 2022

- Nettoomsättning 60 044 (40 518) tkr
- Operativt rörelseresultat* före avskrivningar (EBITDA) 505 (-2 226) tkr
- Koncernens rörelseresultat före avskrivningar (EBITDA) -6 917 (-9 943) tkr
- Periodens kassaflöde uppgick till -4 743 (17 250) tkr
- Periodens resultat per aktie före utspädning uppgick till -0,06 (-0,06) kr

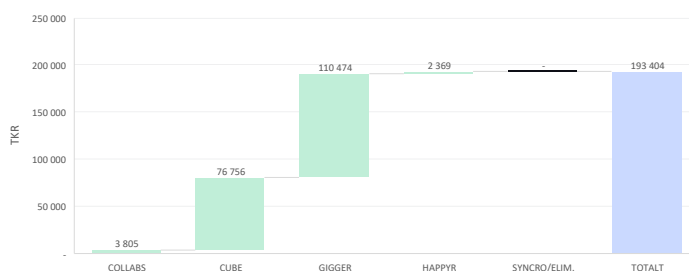
Januari – December 2022

- Nettoomsättning 193 404 (91 152) tkr
- Operativt rörelseresultat* före avskrivningar (EBITDA) -9 642 (-9 156) tkr
- Koncernens rörelseresultat före avskrivningar (EBITDA) -33 198 (-25 698) tkr
- Periodens kassaflöde uppgick till -17 513 (13 561) tkr
- Periodens resultat per aktie före utspädning uppgick till -0,22 (-0,17) kr

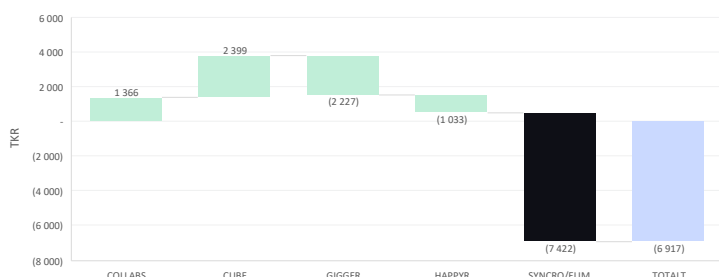
SYNCRO GROUP - NETTOOMSÄTTNING PER BOLAG (tkr) FJÄRDE KVARTALET 2022



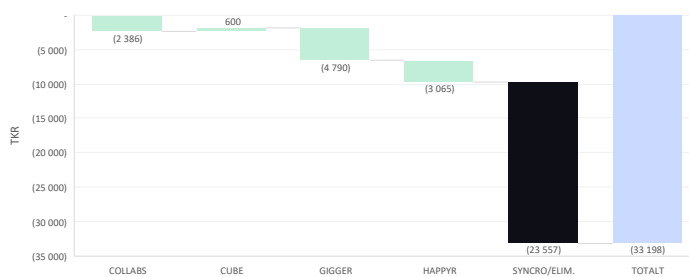
SYNCRO GROUP - NETTOOMSÄTTNING PER BOLAG (tkr) HELÅRET 2022



SYNCRO GROUP - EBITDA PER BOLAG (tkr) FJÄRDE KVARTALET 2022



SYNCRO GROUP - EBITDA PER BOLAG (tkr) HELÅRET 2022



* Operativt rörelseresultat motsvarar koncernens operativa verksamheter/dotterbolag

* Operativt rörelseresultat motsvarar koncernens operativa verksamheter/dotterbolag

Övergripande kommentarer

Fjärde kvartalet såväl som helåret 2022

- Nettoomsättningen ökade med 48 procent under fjärde kvartalet jämfört mot föregående år, och med hela 112 procent helåret jämfört mot föregående år.
- De operativa bolagen uppvisade ett positivt rörelseresultat före avskrivningar (EBITDA) under fjärde kvartalet om 505 tkr med en resultatförbättring om 123 procent jämfört mot föregående år.
- Koncernens rörelseresultat före avskrivningar (EBITDA) var under fjärde kvartalet fortsatt negativt om än med en stadigt visande trend om förbättring kvartal för kvartal under hela 2022.
- Planenliga avskrivningar uppgick under fjärde kvartalet till 6 086 (3 811) tkr samt för helåret till 23 550 (8 951) tkr. De ökade avskrivningarna är till största del relaterade till planenliga avskrivningar av goodwill som uppkommit via genomförda förvärv och uppgick under fjärde kvartalet till 4 808 (2 887) tkr samt för helåret till 19 004 (6 161) tkr. Avskrivningarna är inte kassaflödespåverkande.
- Koncernen har reserverat 2 000 tkr för omstruktureringskostnader som redovisas under bokslutsdispositioner.
- Kassaflödet för fjärde kvartalet såväl som för helåret 2022 ska ses i ljuset av att koncernen genomförde en större finansiering i kvartalsskiftet Q3-Q4 2021, vilket påverkar jämförelsetalen.
- Collabs och Cube visar positiva rörelseresultat före avskrivningar (EBITDA) för fjärde kvartalet uppgående till totalt 3 765 (-901) tkr.
- Den byråförsäljning som Collabs bedrev under första kvartalet 2022 överläts till Cube per första april och bolaget har under årets sista nio månader utvecklat sin nya plattform som nu lanserats. Detta medför en låg nettoomsättning under 2022 jämfört mot omfattande förväntningar för 2023 efter lansering.
- Cube har under fjärde kvartalet centraliserat en rad funktioner inom de svenska och danska verksamheterna för att än mer effektivt möta kundernas behov såväl som i syfte att skapa ökade skalfördelar. Denna effektivisering i tillägg till andra aktivitetshöjande åtgärder har implementerats under inledningen av 2023 med effekt som indikerar marginalhöjningar under 2023.
- Giggers nettoomsättning ökade med 32 procent under fjärde kvartalet och med 52 procent på helåret jämfört med motsvarande perioder föregående år. Under fjärde kvartalet har erbjudande- och marginalhöjande aktiviteter medför en fortsatt volymtillväxt med högre bruttomarginaler än tidigare, vilket bedöms fortsätta under 2023.
- Happyr har en utvecklingsplan som tvingats pausas något pga övriga utvecklingsaktiviteter inom gruppen. Målsättningen är att finna förutsättningar att lansera Happyrs utvecklingsplan under H2 2023 med ambition att visa på en verksamhet med skalfördelar, tydlig kundnytta och lönsamhet.



BØRSEN.
GAZELLE

Väsentliga händelser

Väsentliga händelser under fjärde kvartalet

- Olof Lindblom utses till Chief Marketing Officer ("CMO") med fokus på att utveckla gruppens varumärkesarbete, kommunikation och marknadsföring.
- Ebbe Damm utses till ny VD för Syncro Group efter Magnus Winterman och lämnar därmed rollen som bolagets styrelseordförande men kvarstår som styrelseledamot.
- I samband med VD-bytet i Syncro Group väljs och tillträder Ronny Elénus rollen som styrelseordförande, där han varit styrelseledamot sedan års-stämman 2022.
- Syncro Group varumärkeslanseras i ny tappning med ny kommunikations-strategi, grafisk profil och webb.
- Cube ingår ett antal större nya kundavtal med internationell prägel.
- Collabs lanserar Collabs Freemium och Collabs Payout - en global infrastruktur för influencer marketing.
- Syncro Group genomför en riktad nyemission om 15,15 mkr, refinansierar utestående lån om 22 mkr samt emitterar teckningsoptioner av serie TO4

Väsentliga händelser efter fjärde kvartalet

- Syncro Groups teckningsoption av serie TO4 tas upp till handel.
- Syncro Group informerar om stark efterfrågan av Collabs Freemium



VD har ordet

Bästa aktieägare - våra operativa verksamheter vänder till vinst.



Årets fjärde kvartal fortsatte att präglas av implementering av den strategi som styrelsen lade fast under sommaren. Jag tillträdde som vd i oktober och kan stolt konstatera att vårt gedigna förändringsarbete redan har börjat bära frukt. Koncernen omsatte 60 miljoner kronor i kvartalet, och vi visar en tillväxt för helåret om 112 procent jämfört med föregående år. Vårt fokus på att vända till lönsamhet går framåt och under fjärde kvartalet visade vi ett positivt operativt EBITDA på 0,5 miljoner kronor, vilket är en resultatförbättring om 123 procent jämfört mot föregående år. Vi är på god väg att nå vårt mål om att bli ett globalt skalbart och lönsamt bolag.

Under hösten tog vi fram en ny vision och mission, och ett nytt varumärke som lade grunden för vår skalbara strategi. Vi tillsatte en ny ledningsgrupp, byggde nya strukturer och optimerade vår organisation. Nu har vi en starkt motiverad och sammansvetsad grupp som arbetar mot samma mål. Tillsammans har vi också tagit en hel del tuffa beslut och effektiviserat vår organisation, gjort kostnadseffektiviseringar och ökat digitaliseringsgraden.

Under Q4 landade CUBE några av sina största affären någonsin, vilket visade sig i både omsättning och lönsamhet som nådde nya rekordnivåer. Omsättningen för Q4 var 25 miljoner kronor, upp 50 procent kvartal över kvartal och EBITDA-marginalen var 10 procent. Vi gläds också åt att orderläget inför 2023 är mycket starkt.

Även Gigger avslutade året med en stark tillväxt på 32 procent och har gått in i 2023 med ett fint orderläge. Under januari månad var tillväxten 30 procent år över år med kraftigt förbättrade marginaler.

Den ökade omsättningen och ett fokuserat arbete på att ta ned våra kostnader ledde till ett positivt operativt EBITDA-resultat för kvartalet på 0,5 miljoner kronor. De kostnadsbesparingar som gjordes fick dock endast delvis genomslag under fjärde kvartalet och kommer successivt att få fullt genomslag under första halvåret 2023.

VD har ordet

Bästa aktieägare - våra operativa verksamheter vänder till vinst.




Efter en noggrann analys av marknaden tog vi under kvartalet beslut om att lansera Collabs som freemium. Vi har lagt stora resurser på att utveckla vår unika AI-baserade teknik som utmynnat i detta "Google för influencer marketing", så, när Collabs Freemium lanserades i början av februari var trycket stort. Under första två veckorna anslöt sig över 60 kunder och totalt kommer 100 utvalda kunder släppas in på plattformen under februari. Vi kommer tillsammans med dem att förfina strategin innan fler kunder får tillgång till tjänsten.

I ett makroekonomiskt tufft läge där många företag ser över sina löpande kostnader och kundbortfallet hos tech-bolagen ökar, ligger freemium-modellen helt rätt i tiden. Vi ser redan hur Collabs tar marknadsandelar och kommer att fortsätta att göra det i flera marknader och att vi kommer att kunna driva många nya kunder till Syncro Group.

Jag vill avsluta med att tacka för det förtroende som gamla och nya ägare gav i den nyemission som under kvartalet tillfört cirka 15 miljoner kronor. Att lyckas genomföra emissionen i den turbulenta marknad som rådde i december är ett styrketecken. Vi är mycket glada över att tidigare ägare ökade sitt ägande och att vi samtidigt fick in nya namnkunniga ägare som delar vår syn på Syncros starka framtidsutsikter. Finansieringen ger stabilitet och ännu bättre möjligheter att realisera vår strategiska plan.

Vi ser att intresset och efterfrågan på våra nya erbjudanden ökar kontinuerligt, så det är med stor tillförlit jag ser framåt. Efter en omfattande omstrukturering av vår organisation, våra processer och vårt marknadserbjudande går vi med kraftfulla steg mot vår målsättning om att bli ett globalt skalbart och lönsamt bolag. Jag ser fram emot denna resa och att återkomma till er.

Ebbe Damm, VD



**Tech is always
at heart of what
we do.**

Highlights Q4

48 %

Tillväxt jämfört mot föregående år

0,5 mkr

Operativt rörelseresultat före avskrivningar

60 mkr

Nettoomsättning Syncro Group

15 mkr

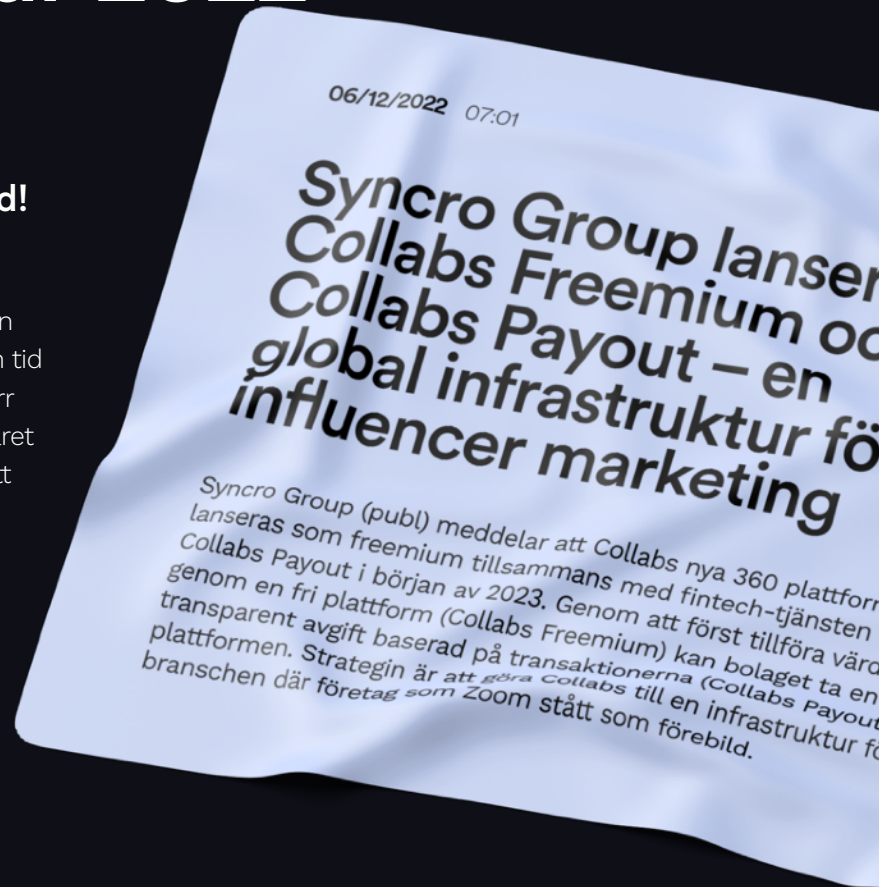
Finansiering i riktad emission



Highlights helår 2022

Förändringsresan är i full swing - med lönsamhet som första prioritet samt starka produktlanseringar av reell höjd!

Samtliga verksamheter har genomgått omfattande analys - ingen sten har lämnats orörd! Dyrt? Ja! Men viktigt att visa på snabbt agerande att ställa om i en tid där lönsamhet är "A och O" - och kostnader från förr belastar 2022 men utan större påverkan på 2023, året då vi ska uppnå lönsamhet kombinerat med fortsatt organisk tillväxt i samtliga segment, med aktieägarvärde som ledstjärna.



112 %

Tillväxt jämfört mot föregående år

-9.6 mkr

Operationellt rörelseresultat före avskrivningar (EBITDA) belastat med omstruktureringskostnader

193.4 mkr

Nettoomsättning Syncro Group

26.6 mkr

Kostnadseffektivt tillfört kapital (jmf alternativ) genom TO och riktad emission med utspädningsminskande utgivande av teckningsoptioner (TO4)

20 mkr

Kostnadsreduktioner - 2023 jmf 2022 jämförbara verksamheter

Lönsamhetsfokus

2022 lades grunden för operativ lönsamhet följt av koncernmässig lönsamhet 2023 - vilket är högsta prioritet



Om Syncro

Syncro Group AB (publ) är ett noterat bolag på Spotlight Stock Market under SYNC B. Vi investerar i verksamheter som är en del av att forma den nya digitala ekonomin och möjliggör samarbete mellan människor och varumärken – via tech.

Våra bolag

Collabs

CUBE

Gigger

happyr

Våra bolag

CUBE

CUBE är en fullservicebyrå som hjälper några av världens största varumärken med influencer marketing strategier genom att kombinera kreativitet med innovativ teknik.

Besök oss: wearecube.se

Collabs

Collabs är en AI-baserad SaaS plattform som hjälper alla varumärken som arbetar med influencer marketing att både skapa och genomföra kostnadseffektiva

Besök oss: collabs.se

Gigger

Gigger är en SaaS plattform som kopplar samman frilansare med företag och förenklar allt administrativt arbete kring fakturering.

Besök oss: gigger.se

happyr

Happyr har under nästan ett decennium skapa AI-teknik som hjälper företag med en effektiv och holistisk rekryterings-process.

Besök oss: happyr.se

Finansiell översikt

Koncernen

Inledande kommentarer

Under föregående verksamhetsår genomfördes förvärv av Collabs AB, Happyr AB och WeAreCube AB (inklusive helägda dotterbolag i Sverige och Danmark). Verksamheterna ingår i koncernens finansiella rapportering från och med tillträdesdagen av respektive förvärv vilket bör beaktas vid periodjämförelser under 2022.

Collabs AB inkluderas i koncernens rapportering från och med april 2021

Happyr AB inkluderas i koncernens rapportering från och med september 2021

WeAreCube AB inkluderas i koncernens rapportering från och med december 2021

Nettoomsättning

Koncernens nettoomsättning för fjärde kvartalet uppgick till 60 044 (40 519) tkr, en ökning om cirka 48 procent samt för helåret till 193 404 (91 152) tkr, en ökning om cirka 112 procent.

Organisk tillväxt för fjärde kvartalet, baserat på befintlig verksamhet som ägdes under hela fjärde kvartalet föregående år som jämförelseperiod är i detta fall avgränsat till Collabs, Gigger och Happyr, uppgick till cirka 48 procent. Organisk tillväxt för helåret, baserat på befintlig verksamhet som ägdes under helåret 2021 som jämförelseperiod är i detta fall avgränsat till Gigger, uppgick till cirka 52 procent.

Resultat före avskrivningar (EBITDA)

Resultat före avskrivningar (EBITDA) uppgick under fjärde kvartalet till -6 917 (-9 943) tkr samt för helåret till -33 198 (-25 698) tkr.

Kostnadsbesparingar och andra effektivitetshöjande aktiviteter har reducerat det negativa resultatet, kvartal efter kvartal, med målsättning om att så ska fortsätta för att uppnå lönsamhet.

Avskrivningar

Planenliga avskrivningar uppgick under fjärde kvartalet till 6 086

(3 811) tkr samt för helåret till 23 550 (8 951) tkr. De ökade avskrivningarna är till största del relaterade till planenliga avskrivningar av goodwill som uppkommit via genomförda förvärv och uppgick under fjärde kvartalet till 4 808 (2 887) tkr samt för helåret till 19 004 (6 161) tkr. Avskrivningarna är inte kassaflödespåverkande.

Finansnetto

Finansnettot uppgick under fjärde kvartalet till -1 019 (-896) tkr samt för helåret till -3 244 (-6 722) tkr.

Nettoresultat och resultat per aktie

Nettoresultatet efter bokslutsdispositioner inklusive omstruktureringskostnader uppgick under fjärde kvartalet till -16 015 (-15 034) tkr samt för helåret till -61 985 (-41 755) tkr.

Resultatet per aktie före utspädning, beräknat utifrån antal aktier vid respektive periods utgång, uppgick under fjärde kvartalet till -0,06 (-0,06) kr samt för helåret till -0,22 (-0,17) kr.

Kassaflöde

Kassaflödet uppgick under fjärde kvartalet till -4 743 (17 250) tkr samt för helåret till -17 513 (13 561) tkr. I jämförelse mellan perioderna bör beaktas ett antal nyemissioner som genomfördes under 2021.

Likviditet

Koncernens likviditet uppgick vid rapportperiodens slut till 6 698 (23 774) tkr.

Eget kapital

Koncernens eget kapital uppgick vid rapportperiodens slut till 138 285 (156 121) tkr.

Finansiell översikt

Moderbolaget

Inledande kommentarer

Syncro Group AB (publ), org.nr. 556658-5054, är moderbolag i koncernen.

Omsättning

Moderbolagets nettoomsättning avser primärt koncerninterna tjänster som elimineras i koncernrapporteringen, såsom till exempel IT-resurser som till stor del är centraliserade genom moderbolaget.

Koncerngemensamma aktiviteter och kostnader såsom förvärvs- och finansieringskostnader bärs av moderbolaget.

Resultat

Nettoreultatet under fjärde kvartalet uppgick till -28 532 (-11 735) tkr, samt för helåret till -46 810 (-28 038) tkr. Nettoreultatet har belastats med koncerninterna koncernbidrag om 20 179 (5 000) tkr.

Eget kapital

Moderbolagets eget kapital uppgick vid rapportperiodens slut till 201 846 (210 025) tkr.

Aktiekapitalet uppgick vid rapportperiodens slut till 28 056 (24 586) tkr fördelat på 280 562 059 (245 860 422) aktier med ett kvotvärde om 0,10 (0,10) kr per aktie.

Likviditet

Moderbolagets likviditet uppgick vid rapportperiodens slut till 77 (9 247) tkr.

Finansiell översikt

Risker

Operationella risker

Koncernen är beroende av ett antal nyckelpersoner som har den primära kontakten med kunder och leverantörer. Om koncernen inte lyckas behålla dessa nyckelpersoner föreligger risk att koncernens intäkter och kostnader utvecklas negativt.

Valutarisker

Koncernen är en internationell koncern med verksamhet i flera länder. Valutan som används vid rapportering är svenska kronor (SEK), vilket gör att koncernen är exponerad för valutarisker på grund av att förändringar i valutakurser kan påverka resultat och eget kapital.

Framtida finansieringsbehov och likviditetsrisk

Det finns risk att koncernens fortsatta utveckling medför betydande kostnader. I det fall koncernen inte uppnår tillräckliga intäkter med positiva kassaflöden för att finansiera koncernens verksamhet kommer koncernen vara beroende av att på annat sätt skaffa kapital för att fortsätta finansiera verksamheten. Tillgång till samt villkor för ytterligare finansiering påverkas av ett flertal faktorer såsom till exempel attraktionen för bolagets aktie såväl som konjunktur och generell riskaptit i marknaden.

Finansiell ställning

Teckningsoptioner

Bolaget hade vid periodens slut två teckningsoptionsprogram, varav ett (serie TO3) var upptaget till handel samt ett (serie TO4) som togs upp till handel under januari, efter rapportperiodens slut.

TO3 har nyttjandeperiod/teckningsperiod mellan 17–31 mars 2023 där en (1) TO3 ger rätt att teckna en (1) ny aktie av serie B i Syncro Group AB (publ). Teckningskursen för sådan aktie ska motsvara 70 procent av den volymvägda snittkursen i bolagets aktie under perioden 2–15 mars 2023, dock högst 2,45 kr och lägst kvotvärdet (0,10 kr). Totalt finns 20 950 078 st TO3, vilket vid fullt utnyttjande teoretiskt kan inbringa mellan cirka 2,1 - 51,3 mkr.

TO4 har nyttjandeperiod/teckningsperiod mellan 18–29 september 2023 där en (1) TO4 ger rätt att teckna en (1) ny aktie av serie B i Syncro Group AB (publ). Teckningskursen för sådan aktie ska motsvara 70 procent av den volymvägda snittkursen i bolagets aktie under perioden 1–14 september 2023, dock högst 0,80 kr och lägst kvotvärdet (0,10 kr). Totalt finns 59 036 062 st TO4, vilket vid fullt utnyttjande teoretiskt kan inbringa mellan cirka 5,9 - 472 mkr.

För fullständiga villkor hänvisas till bolagets hemsida: www.syncro.group

Teckningsoptioner / incitamentsprogram

Enligt beslut från årsstämma 20 juni 2022 har samtliga vid tidpunkten anställda, vissa konsulter och styrelse erbjudits att förvärva teckningsoptioner i bolaget.

Totalt omfattar incitamentsprogrammet 14 300 000 st teckningsoptioner med teckningskurs 0,855 (anställda) och 0,873 (styrelse) kr per aktie under teckningsperioden 1-15 december 2023.

Vid fullt utnyttjande kan bolaget härmed tillföras högst cirka 12 253 tkr.

Likviditet

Koncernens likvida medel uppgick vid rapportperiodens slut till 6 698 (23 774) tkr. Styrelsen beslöt 2022-12-23 om att genomföra en riktad nyemission uppgående till 15 150 tkr, refinansiera utestående lån samt emittera teckningsoptioner av serie TO4 till befintliga aktieägare såväl som till deltagare i den riktade nyemissionen. 3 000 tkr av emissionsbeloppet tecknades genom kvittning, varvid bolagets befintliga lån om 25 mkr amorterades ned till 22 mkr.

Med hänsyn till antalet bankdagar mellan beslut om emission och årsskiftet hade emissionslikvid inte inkommit till bolaget per bokslutsdagen och är därför inte medräknade i koncernens likvida medel enligt ovan.

Lån

Bolaget har vid periodens slut ett kortsiktigt lån om 22 mkr med förfalldatum 2023-11-30. Lånet refinansierades enligt beslut 2022-12-23 och löper med en ränta om 1 procent per påbörjad 30-dagarsperiod. Lånet kan amorteras eller återbetalas till fullo tidigare än förfalldatum om bolaget önskar.

Kassaflöde

Bolaget har som målsättning att uppnå positivt operativt kassaflöde i koncernen under verksamhetsåret 2023. I tillägg har bolaget två teckningsoptioner, TO3 och TO4, med nyttjandeperiod/teckningsperiod under året, vilket syftar till att ytterligare stärka bolagets kassaflöde och möjliggöra återbetalning av lån.

Fortlevnadsprincipen

Mot bakgrund av vad som anges ovan görs bedömningen att det föreligger skäl att anse att koncernen har förutsättning för finansiering för räkenskapsåret 2023.

Finansiell översikt

Aktien

Data per 2022-12-31

| | |
|--|------------------------|
| Antal aktier av serie A (handlas ej), röstvärde 10 | 510 000 |
| Antal aktier av serie B, röstvärde 1 | 280 052 059 |
| Totalt antal aktier | 280 562 059 |
| Totalt antal röster | 285 152 059 |
| Stängningskurs 2022 | 0,37 kr |
| Högst betalt 2022 | 1,14 kr |
| Lägst betalt 2022 | 0,23 kr |
| Antal aktier omsatta 2022 | 98 673 407 |
| Kortnamn / "ticker" | SYNC B |
| ISIN-kod | SE0014956306 |
| Marknadsplats | Spotlight Stock Market |

Aktieägare*

Per 2022-12-31 hade bolaget totalt 5 977 aktieägare, varav de tio största var:

| Aktieägare | % kap. | % röst. |
|---------------------------------------|---------------|---------------|
| Aksonium OY / Markku Mäkinen | 6,15 | 6,05 |
| Thinkberry AB | 5,46 | 5,37 |
| Avanza Pension | 4,83 | 4,75 |
| Osix Sverige AB | 4,68 | 4,61 |
| Leoett Holding AB | 4,17 | 4,11 |
| Fam. Damm AB / Ebbe Damm | 3,58 | 3,52 |
| Felix Granander | 3,21 | 3,15 |
| Olle Stenfors | 3,01 | 2,97 |
| IASWW Holding AB | 3,01 | 2,96 |
| BNY Mellon SA/NV | 2,90 | 2,85 |
| Totalt tio största aktieägarna | 41,00 | 40,34 |
| Övriga aktieägare | 59,00 | 59,66 |
| Totalt | 100,00 | 100,00 |

* Beslutad ej registrerad emission per 2022-12-23 är ej inkluderad i ovan.

Anställda

Vid rapportperiodens slut hade koncernen 50 (53) anställda i Stockholm och Köpenhamn, varav 32 (31) kvinnor och 18 (22) män. Det är koncernens målsättning att ha en jämn fördelning mellan kvinnor och män.

Redovisningsprinciper

Denna delårsrapport är upprättad i enlighet med BFNAR 2012:1 Årsredovisning och koncernredovisning, K3. Koncernens tillgångar och skulder upptas till anskaffningsvärdet respektive nominellt värde om ej annat framgår.

Transaktioner med närstående

Inga transaktioner av betydande eller väsentlig omfattning med närstående har förekommit under perioden, utöver vissa konsultarvoden för utförda tjänster. Samtliga transaktioner har skett på marknadsmässiga villkor.

Vinstutdelning

Styrelsen avser inte att föreslå årsstämman att någon utdelning till aktieägarna skall ske avseende verksamhetsåret 2022.

Granskning

Denna delårsrapport har ej varit föremål för översiktlig granskning av bolagets revisor.

Qualified Advisor

Mangold Fondkommission AB är s.k. Qualified Advisor för Syncro Group och nås på telefon 08-503 015 50.

Finansiella rapporter

Samtliga delårs-, halvårs- och bokslutskommunikéer jämte årsredovisningar som offentliggjorts finns tillgängliga på bolagets hemsida www.syncro.group.

Finansiell kalender

Syncro Group lämnar återkommande ekonomisk information enligt följande plan:

Delårsrapport 1 (jan-mars) 2023: 16 maj 2023

Årsredovisning: 19 april 2023

Årsstämma (Stockholm): 17 maj 2023

Syncro Group AB (publ)

Stockholm, den 22 februari 2023

Styrelsen



Ebbe Damm

CEO, Syncro Group



Henrik Sundewall

SVP & CFO, Syncro Group



Olof Lindblom

CMO, Syncro Group / CEO, WeAreCube

Offentliggörande

Denna information är sådan information som Syncro Group AB (publ) är skyldigt att offentliggöra enligt EU:s marknadsmissbruks-förordning. Informationen lämnades, genom ovanstående kontaktpersons försorg, för offentliggörande den 22 februari 2023.

A man with short, light-colored hair is leaning against the open trunk of a dark-colored car. He is wearing a light blue, long-sleeved button-down shirt, white shorts with thin vertical stripes, and blue-tinted sunglasses. He has a silver chain necklace, a heart-shaped earring, and a ring on his left hand. The background shows a paved area and some greenery under a bright sky.

People.
Passion.
Tech.

syncro

Resultaträkning - Koncern

| Tkr | Fjärde kvartalet | | Helår | |
|---|--------------------------|--------------------------|--------------------------|--------------------------|
| | 2022-10-01 2022-12-31 | 2021-10-01 2021-12-31 | 2022-01-01 2022-12-31 | 2021-01-01 2021-12-31 |
| Nettoomsättning | 60 044 | 40 518 | 193 404 | 91 152 |
| Aktiverat arbete för egen räkning | 5 173 | 2 366 | 14 521 | 8 766 |
| Övriga rörelseintäkter | -4 | 26 | 190 | 55 |
| Summa intäkter | 65 213 | 42 910 | 208 115 | 99 973 |
| Rörelsens kostnader | | | | |
| Råvaror och förnödenheter | -13 187 | -7 148 | -47 035 | -12 134 |
| Övriga externa kostnader | -8 374 | -11 245 | -32 696 | -30 090 |
| Personalkostnader | -50 560 | -35 469 | -161 465 | -82 595 |
| Övriga rörelsekostnader | -9 | 1 009 | -117 | -852 |
| Summa rörelsekostnader | -72 130 | -52 853 | -241 313 | -125 671 |
| Rörelseresultat före ned- och avskrivningar (EBITDA) | -6 917 | -9 943 | -33 198 | -25 698 |
| Avskrivningar/nedskrivningar goodwill och anläggningstillgångar | -6 086 | -3 811 | -23 550 | -8 951 |
| Rörelseresultat (EBIT) | -13 003 | -13 754 | -56 748 | -34 649 |
| Resultat från finansiella poster | | | | |
| Ränteintäkter och liknande resultatposter | 0 | 0 | 1 | 0 |
| Räntekostnader och liknande resultatposter | -717 | -589 | -2 204 | -1 764 |
| Övriga finansiella resultatposter | -302 | -307 | -1 041 | -4 958 |
| Summa finansiella poster | -1 019 | -896 | -3 244 | -6 722 |
| Resultat efter finansiella poster | -14 022 | -14 650 | -59 992 | -41 371 |
| Omstruktureringskostnader | -2 000 | 0 | -2 000 | 0 |
| Skatt | 7 | -384 | 7 | -384 |
| Periodens resultat | -16 015 | -15 034 | -61 985 | -41 755 |
| Hänförligt till innehav med bestämmande inflytande | -16 076 | -15 054 | -62 014 | -41 728 |
| Hänförligt till innehav utan bestämmande inflytande | 61 | 20 | 29 | -27 |

Balansräkning - Koncern

| Tkr | 2022-12-31 | 2021-12-31 |
|--|----------------|----------------|
| TILLGÅNGAR | | |
| Tecknat men ej inbetalt kapital | 6 584 | 0 |
| Anläggningstillgångar | | |
| Immateriella anläggningstillgångar | | |
| Goodwill | 167 801 | 181 637 |
| Övriga immateriella anläggningstillgångar | 29 450 | 19 002 |
| Summa immateriella anläggningstillgångar | 197 251 | 200 639 |
| Materiella anläggningstillgångar | | |
| Inventarier, verktyg och installationer | 331 | 188 |
| Summa materiella anläggningstillgångar | 331 | 188 |
| Finansiella anläggningstillgångar | | |
| Tecknat ej inbetalt eget kapital | 0 | 0 |
| Uppskjuten skattefordran | 704 | 0 |
| Andra långfristiga fordringar | 0 | 2 577 |
| Summa finansiella anläggningstillgångar | 704 | 2 577 |
| Summa anläggningstillgångar | 198 286 | 203 404 |
| Omsättningstillgångar | | |
| Kortfristiga fordringar | | |
| Kundfordringar | 19 555 | 27 094 |
| Aktuella skattefordringar | 128 | 375 |
| Övriga fordringar | 7 350 | 5 537 |
| Förutbetalda kostnader och upplupna intäkter | 2 622 | 3 267 |
| Summa kortfristiga fordringar | 29 655 | 36 273 |
| Kassa och bank | 6 698 | 23 774 |
| Summa omsättningstillgångar | 36 353 | 60 047 |
| SUMMA TILLGÅNGAR | 241 223 | 263 451 |
| EGET KAPITAL OCH SKULDER | | |
| Eget kapital | | |
| Aktiekapital | 28 056 | 24 586 |
| Övrigt tillskjutet kapital | 218 361 | 183 254 |
| Omräkningsreserv | 5 532 | 14 |
| Balanserat resultat | -51 733 | -10 017 |
| Periodens resultat | -62 014 | -41 728 |
| Eget kapital hänförligt till moderbolagets aktieägare | 138 202 | 156 109 |
| Innehav utan bestämmande inflytande | 83 | 12 |
| Summa eget kapital | 138 285 | 156 121 |
| Skulder | | |
| Långfristiga skulder | | |
| Långfristig skuld till kreditinstitut | 21 668 | 23 671 |
| Övriga långfristiga skulder | 24 | 17 354 |
| Summa långfristiga skulder | 21 692 | 41 025 |
| Kortfristiga skulder | | |
| Kortfristig skuld till kreditinstitut | 986 | 1 122 |
| Leverantörsskulder | 17 350 | 13 520 |
| Aktuella skatteskulder | 460 | 388 |
| Övriga kortfristiga skulder | 46 529 | 27 050 |
| Upplupna kostnader och förutbetalda intäkter | 15 921 | 24 225 |
| Summa kortfristiga skulder | 81 246 | 66 305 |
| Summa skulder | 102 938 | 107 330 |
| SUMMA SKULDER OCH EGET KAPITAL | 241 223 | 263 451 |

Kassaflödesanalys - Koncern

| Tkr | Fjärde kvartalet | | Helår | |
|---|--------------------------|--------------------------|--------------------------|--------------------------|
| | 2022-10-01 2022-12-31 | 2021-10-01 2021-12-31 | 2022-01-01 2022-12-31 | 2021-01-01 2021-12-31 |
| Den löpande verksamheten | | | | |
| Rörelseresultat | -13 003 | -13 754 | -56 748 | -34 649 |
| Justeringar för poster som inte ingår i kassaflödet m.m | 6 095 | 3 867 | 23 727 | 9 151 |
| Erhållen ränta | 0 | 0 | 1 | 0 |
| Erlagd ränta | 2 000 | -826 | -226 | -1 295 |
| Betald skatt | 18 | -508 | -359 | -564 |
| Kassaflöde från löpande verksamhet före förändringar av rörelsekapital | -4 890 | -11 221 | -33 605 | -27 357 |
| Kassaflöde från förändringar i rörelsekapital | | | | |
| Ökning/minskning kundfordringar | 2 922 | -2 749 | 8 182 | -2 749 |
| Ökning/minskning övriga kortfristiga fordringar | -3 424 | 38 496 | -1 165 | -1 504 |
| Ökning/minskning leverantörsskulder | 6 024 | 2 878 | 3 442 | 2 878 |
| Ökning/minskning övriga kortfristiga skulder | -3 619 | 5 916 | 17 543 | 9 543 |
| Kassaflöde från den löpande verksamheten | -2 987 | 33 320 | -5 603 | -19 189 |
| Investeringsverksamheten | | | | |
| Investeringar i dotterbolag, netto | 0 | -6 125 | 0 | -14 316 |
| Investeringar/avyttring immateriella anläggningstillgångar | -5 202 | -2 345 | -14 869 | -9 061 |
| Investeringar/avyttring materiella anläggningstillgångar | 0 | -164 | -268 | -128 |
| Investeringar/avyttring finansiella anläggningstillgångar | -127 | -2 450 | 2 577 | -2 566 |
| Kassaflöde från investeringsverksamheten | -5 329 | -11 084 | -12 560 | -26 071 |
| Finansieringsverksamheten | | | | |
| Nyemission och emissionskostnader | 5 457 | -630 | 650 | 47 370 |
| Förändring lån | -1 884 | -4 356 | 0 | 11 451 |
| Kassaflöde från finansieringsverksamheten | 3 573 | -4 986 | 650 | 58 821 |
| Periodens kassaflöde | -4 743 | 17 250 | -17 513 | 13 561 |
| Likvida medel vid periodens början | 11 369 | 6 528 | 23 774 | 10 217 |
| Kursdifferens i likvida medel | 72 | -4 | 437 | -4 |
| Likvida medel vid periodens slut | 6 698 | 23 774 | 6 698 | 23 774 |

Förändring eget kapital - Koncern

| 2021-01-01 - 2021-12-31 Tkr | Aktiekapital | Övrigt tillskjutet kapital | Balanserat resultat inkl. periodens resultat | Summa | Minoritets- intresse | Totalt eget kapital |
|---|---------------|----------------------------------|---|----------------|-------------------------|------------------------|
| Ingående eget kapital 2021-01-01 | 1 444 | 24 341 | -22 929 | 2 856 | 102 | 2 958 |
| Omklassificering inom eget kapital | 6 856 | -19 710 | 12 854 | 0 | | 0 |
| Eget kapital vid periodens ingång | 8 300 | 4 631 | -10 075 | 2 856 | 102 | 2 958 |
| Fond-/nyemission | 13 848 | 173 744 | | 187 592 | | 187 592 |
| Emissionskostnader | | -4 872 | | -4 872 | | -4 872 |
| Nyttjande/konvertering teckningsoptioner | 2 438 | 9 751 | | 12 189 | | 12 189 |
| Förändring valutakurs hänförligt utländska db | | | 9 | 9 | | 9 |
| Transaktioner/justering minoritet | | | 63 | 63 | -63 | 0 |
| Periodens resultat | | | -41 728 | -41 728 | -27 | -41 755 |
| Utgående eget kapital 2021-12-31 | 24 586 | 183 254 | -51 731 | 156 109 | 12 | 156 121 |

| 2022-01-01 - 2022-12-31 Tkr | Aktiekapital | Övrigt tillskjutet kapital | Balanserat resultat inkl. periodens resultat | Summa | Minoritets- intresse | Totalt eget kapital |
|---|---------------|----------------------------------|---|----------------|-------------------------|------------------------|
| Ingående eget kapital 2022-01-01 | 24 586 | 183 254 | -51 731 | 156 109 | 12 | 156 121 |
| Fond-/nyemission | 3 470 | 39 453 | | 42 923 | | 42 923 |
| Emissionskostnader | | -4 346 | | -4 346 | | -4 346 |
| Nyttjande/konvertering teckningsoptioner | | | | 0 | | 0 |
| Teckningsoptioner tecknade av personal/styrelse | | | 54 | 54 | | 54 |
| Förändring valutakurs hänförligt utländska db | | | 5 518 | 5 518 | | 5 518 |
| Transaktioner/justering minoritet | | | -42 | -42 | 42 | 0 |
| Periodens resultat | | | -62 014 | -62 014 | 29 | -61 985 |
| Utgående eget kapital 2022-12-31 | 28 056 | 218 361 | -108 215 | 138 202 | 83 | 138 285 |

Resultaträkning - Moderbolag

| Tkr | Fjärde kvartalet | | Helår | |
|---|--------------------------|--------------------------|--------------------------|--------------------------|
| | 2022-10-01 2022-12-31 | 2021-10-01 2021-12-31 | 2022-01-01 2022-12-31 | 2021-01-01 2021-12-31 |
| Nettoomsättning | 3 205 | 131 | 15 293 | 280 |
| Aktiverat arbete för egen räkning | 0 | 0 | 0 | 1 898 |
| Övriga rörelseintäkter | 1 | 19 | 6 | 19 |
| Summa intäkter | 3 206 | 150 | 15 299 | 2 197 |
| Rörelsens kostnader | | | | |
| Råvaror och förnödenheter | 0 | 0 | -2 | -443 |
| Övriga externa kostnader | -4 649 | -3 071 | -20 298 | -11 181 |
| Personalkostnader | -5 977 | -3 161 | -18 537 | -6 602 |
| Övriga rörelsekostnader | -2 | 0 | -18 | -500 |
| Summa rörelsekostnader | -10 628 | -6 232 | -38 855 | -18 726 |
| Rörelseresultat före ned- och avskrivningar (EBITDA) | -7 422 | -6 082 | -23 556 | -16 529 |
| Avskrivningar/nedskrivningar goodwill och anläggningstillgångar | -108 | 0 | -174 | -2 |
| Rörelseresultat (EBIT) | -7 530 | -6 082 | -23 730 | -16 531 |
| Resultat från finansiella poster | | | | |
| Ränteintäkter och liknande resultatposter | 0 | 0 | 1 | 0 |
| Räntekostnader och liknande resultatposter | -733 | -472 | -2 084 | -1 605 |
| Övriga finansiella resultatposter | -90 | -181 | -818 | -4 902 |
| Summa finansiella poster | -823 | -653 | -2 901 | -6 507 |
| Resultat efter finansiella poster | -8 353 | -6 735 | -26 631 | -23 038 |
| Bokslutsdispositioner / koncernbidrag | -20 179 | -5 000 | -20 179 | -5 000 |
| Skatt | 0 | 0 | 0 | 0 |
| Periodens resultat | -28 532 | -11 735 | -46 810 | -28 038 |

Balansräkning - Moderbolag

| Tkr | 2022-12-31 | 2021-13-31 |
|---|----------------|----------------|
| TILLGÅNGAR | | |
| Tecknat men ej inbetalt kapital | 6 584 | 0 |
| Anläggningstillgångar | | |
| Goodwill | | |
| Övriga immateriella anläggningstillgångar | 2 249 | 2 100 |
| Summa immateriella anläggningstillgångar | 2 249 | 2 100 |
| Inventarier, verktyg och installationer | 144 | 101 |
| Summa materiella anläggningstillgångar | 144 | 101 |
| Andelar i koncernföretag | 236 436 | 236 344 |
| Andra långfristiga fordringar | 0 | 116 |
| Summa finansiella anläggningstillgångar | 236 436 | 236 460 |
| Summa anläggningstillgångar | 238 829 | 238 661 |
| Omsättningstillgångar | | |
| Kundfordringar | 0 | 222 |
| Fordringar hos koncernföretag | 19 506 | 4 900 |
| Aktuella skattefordringar | 27 | 27 |
| Övriga fordringar | 96 | 1 262 |
| Förutbetalda kostnader och upplupna intäkter | 1 245 | 1 701 |
| Summa kortfristiga fordringar | 20 874 | 8 112 |
| Kassa och bank | 77 | 9 247 |
| Summa omsättningstillgångar | 20 951 | 17 359 |
| SUMMA TILLGÅNGAR | 266 364 | 256 020 |
| EGET KAPITAL OCH SKULDER | | |
| Eget kapital | | |
| Aktiekapital | 28 056 | 24 586 |
| Fond för utvecklingsutgifter | 1 771 | 1 897 |
| Övrigt tillskjutet kapital | 290 280 | 254 993 |
| Balanserat resultat | -71 451 | -43 413 |
| Periodens resultat | -46 810 | -28 038 |
| Summa eget kapital | 201 846 | 210 025 |
| Skulder | | |
| Långfristig skuld till kreditinstitut | 21 668 | 23 635 |
| Övriga långfristiga skulder | 0 | 16 250 |
| Summa långfristiga skulder | 21 668 | 39 885 |
| Kortfristig skuld till kreditinstitut | 500 | 500 |
| Leverantörsskulder | 2 681 | 1 443 |
| Skulder till koncernföretag | 34 215 | 0 |
| Aktuella skatteskulder | 0 | 0 |
| Övriga kortfristiga skulder | 2 192 | 864 |
| Upplupna kostnader och förutbetalda intäkter | 3 262 | 3 303 |
| Summa kortfristiga skulder | 42 850 | 6 110 |
| SUMMA SKULDER OCH EGET KAPITAL | 266 364 | 256 020 |

Kassaflödesanalys - Moderbolag

| Tkr | Fjärde kvartalet | | Helår | |
|---|--------------------------|--------------------------|--------------------------|--------------------------|
| | 2022-10-01 2022-12-31 | 2021-10-01 2021-12-31 | 2022-01-01 2022-12-31 | 2021-01-01 2021-12-31 |
| Den löpande verksamheten | | | | |
| Rörelseresultat | -7 530 | -6 082 | -23 730 | -16 531 |
| Justeringar för poster som inte ingår i kassaflödet m.m | 108 | 5 473 | 174 | 203 |
| Erhållen ränta | 123 | 0 | 124 | 0 |
| Erlagd ränta | 3 023 | -754 | 935 | -1 136 |
| Betald skatt | 22 | -237 | 0 | -221 |
| Kassaflöde från löpande verksamhet före förändringar av rörelsekapital | -4 254 | -1 600 | -22 497 | -17 685 |
| Kassaflöde från förändringar i rörelsekapital | | | | |
| Ökning/minskning kundfordringar | 0 | 17 | 222 | -45 |
| Ökning/minskning övriga kortfristiga fordringar | -983 | 32 114 | 680 | -10 572 |
| Ökning/minskning leverantörsskulder | -562 | -301 | 1 238 | 1 180 |
| Ökning/minskning övriga kortfristiga skulder | 14 624 | 3 235 | 10 879 | 2 173 |
| Kassaflöde från den löpande verksamheten | 8 825 | 33 465 | -9 478 | -24 949 |
| Investeringsverksamheten | | | | |
| Investeringar i dotterbolag, netto | 16 250 | -25 305 | -92 | -25 305 |
| Investeringar/avyttring immateriella anläggningstillgångar | -49 | -202 | -275 | -2 100 |
| Investeringar/avyttring materiella anläggningstillgångar | 0 | -102 | -91 | -103 |
| Investeringar/avyttring finansiella anläggningstillgångar | 0 | 0 | 116 | -116 |
| Kassaflöde från investeringsverksamheten | 16 201 | -25 609 | -342 | -27 624 |
| Finansieringsverksamheten | | | | |
| Nyemission och emissionskostnader | -25 995 | 15 177 | 650 | 47 370 |
| Förändring lån | 0 | -17 472 | 0 | 7 728 |
| Kassaflöde från finansieringsverksamheten | -25 995 | -2 295 | 650 | 55 098 |
| Periodens kassaflöde | -969 | 5 561 | -9 170 | 2 525 |
| Likvida medel vid periodens början | 1 046 | 3 686 | 9 247 | 6 722 |
| Kursdifferens i likvida medel | 0 | 0 | 0 | 0 |
| Likvida medel vid periodens slut | 77 | 9 247 | 77 | 9 247 |

Förändring eget kapital - Moderbolag

| 2021-01-01 - 2021-12-31 Tkr | Aktiekapital | Övrigt tillskjutet kapital | Utv. Fond | Balanserat resultat inkl. periodens resultat | Periodens resultat | Totalt eget kapital |
|---|---------------|----------------------------------|--------------|---|-----------------------|------------------------|
| Ingående eget kapital 2021-01-01 | 8 300 | 76 370 | 0 | -30 158 | -11 357 | 43 155 |
| Beslut av årsstämma | | | | -11 357 | 11 357 | 0 |
| Fond-/nyemission | 16 286 | 183 496 | | | | 199 782 |
| Emissionskostnader | | -4 873 | | -1 | | -4 874 |
| Aktivering utvecklingskostnader | | | 1 897 | -1 897 | | 0 |
| Periodens resultat | | | | | -28 038 | -28 038 |
| Utgående eget kapital 2021-12-31 | 24 586 | 254 993 | 1 897 | -43 413 | -28 038 | 210 025 |

| 2022-01-01 - 2022-12-31 Tkr | Aktiekapital | Övrigt tillskjutet kapital | Utv. Fond | Balanserat resultat inkl. periodens resultat | Periodens resultat | Totalt eget kapital |
|---|---------------|----------------------------------|--------------|---|-----------------------|------------------------|
| Ingående eget kapital 2022-01-01 | 24 586 | 254 993 | 1 897 | -43 413 | -28 038 | 210 025 |
| Beslut av årsstämma | | | | -28 038 | 28 038 | 0 |
| Fond-/nyemission | 3 470 | 39 453 | | | | 42 923 |
| Emissionskostnader | | -4 346 | | | | -4 346 |
| Teckningsoptioner tecknade av personal/styrelse | | 54 | | | | 54 |
| Aktivering utvecklingskostnader | | 126 | -126 | | | 0 |
| Periodens resultat | | | | | -46 810 | -46 810 |
| Utgående eget kapital 2022-12-31 | 28 056 | 290 280 | 1 771 | -71 451 | -46 810 | 201 846 |

KPI

| | Fjärde kvartalet | | Helår | |
|--|--------------------------|--------------------------|--------------------------|--------------------------|
| | 2022-10-01 2022-12-31 | 2021-10-01 2021-12-31 | 2022-01-01 2022-12-31 | 2021-01-01 2021-12-31 |
| Nettoomsättning, tkr | 60 044 | 40 518 | 193 404 | 91 152 |
| Totala intäkter, tkr | 65 213 | 42 910 | 208 115 | 99 973 |
| Rörelseresultat före avskrivningar (EBITDA), tkr | -6 917 | -9 943 | -33 198 | -25 698 |
| Rörelseresultat före avskrivningar (EBITDA), procent | -10,61% | -23,17% | -15,95% | -25,70% |
| Rörelseresultat efter avskrivningar (EBIT), tkr | -13 003 | -13 754 | -56 748 | -34 649 |
| Rörelseresultat efter avskrivningar (EBIT), procent | -19,94% | -32,05% | -27,27% | -34,66% |
| Kassa, tkr | 6 698 | 23 774 | 6 698 | 23 774 |
| Kassaflöde, tkr | -4 743 | 17 250 | -17 513 | 13 561 |
| Soliditet, procent | 57,33% | 59,26% | 57,33% | 59,26% |
| Eget kapital, tkr | 138 285 | 156 121 | 138 285 | 156 121 |
| Antal aktier före utspädning (*) | 280 562 059 | 245 860 422 | 280 562 059 | 245 860 422 |
| Antal aktier efter full utspädning (*) | 412 723 194 | 287 760 568 | 412 723 194 | 287 760 568 |
| Eget kapital per aktie, före utspädning, kr (*) | 0,49 | 0,63 | 0,49 | 0,63 |
| Eget kapital per aktie, efter full utspädning, kr (*) | 0,34 | 0,54 | 0 | 0,54 |
| Nettoresultat per aktie, före utspädning, kr (*) | -0,06 | -0,06 | -0,22 | -0,17 |
| Nettoresultat per aktie, efter full utspädning, kr (*) | -0,04 | -0,05 | -0,15 | -0,15 |

(*) Riktad emission 2022-12-23 var ej registrerad vid periodens slut och är därför ej medräknad i antalet aktier före utspädning.

Antal aktier efter full utspädning är justerat enligt följande:

Per bokslutsdatum 2022-12-31 inkluderas pågående riktad emission, TO3, TO4 jämte befintligt incitamentsprogram.

Per bokslutsdatum 2021-12-31 inkluderas endast TO2 och TO3 då övriga öknningar ej var kända vid detta datum.

Definitioner

Nettoomsättning

Verksamhetsrelaterad periodiserad intäktsförd försäljning.

Total omsättning

Samtlig periodiserad intäkt, inklusive aktiverade utvecklingskostnader.

EBITDA

Rörelseresultat före avskrivningar, inkl före avskrivningar av förvävsrelaterad goodwill.

EBIT

Rörelseresultat efter avskrivningar, inkl avskrivningar av förvävsrelaterad goodwill.

Nettoresultat

Bolagets (eller koncernens) slutliga resultat efter finansnetto, bokslutsdispositioner och skatt.

Kassa

Likvida medel vid angiven rapportperiods slut.

Soliditet

Eget kapital i relation till balansomslutning (eget kapitals andel av bolagets finansiering).

Antal aktier före utspädning

Aktuellt antal aktier vid bokslutsdatum.

Antal aktier efter utspädning

Antal aktier efter eventuella tillägg av teoretiskt tillkommande antal aktier i form av teckningsoptioner, incitamentsprogram, pågående emissioner osv, om inget annat anges.

Kassaflöde

Det kassaflöde som verksamheten, investeringsverksamheten och finansieringsverksamheten genererat över angiven period.

Eget kapital

Bolagets (i förekommande fall koncernens) egna kapital i form av aktiekapital, tillfört kapital och genererat resultat (vinst eller förlust).

**People.
Passion.
Tech.**